

ÍNDICE
CRECI
360°
INTELIGÊNCIA DE MERCADO
EM SUAS MÃOS

ÍNDICE
CRECI
360°
INTELIGÊNCIA DE MERCADO
EM SUAS MÃOS

ÍNDICE
CRECI
360°
INTELIGÊNCIA DE MERCADO
EM SUAS MÃOS

ÍNDICE
CRECI
360°
INTELIGÊNCIA DE MERCADO
EM SUAS MÃOS



METODOLOGIA

A pesquisa Índice CRECI 360° se utiliza da metodologia de Pesquisa Quantitativa através da Técnica de Painel. Isso significa que os elementos a serem pesquisados - construtoras, empreendimentos imobiliários, imóveis - deverão ser os mesmos, acrescidos dos lançamentos e atualizações, para que não haja prejuízo quanto a metodologia da pesquisa.

PARCEIROS



órulo

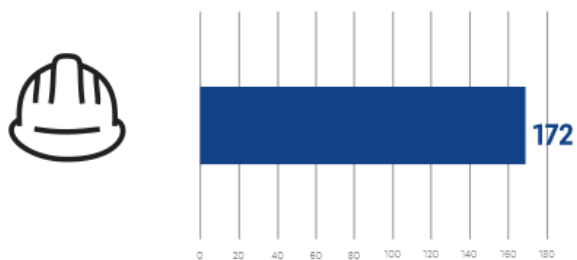


o-corretor.com
O portal do corretor de imóveis

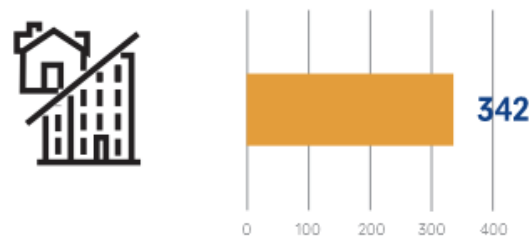
RESUMO BASE DE DADOS, AGOSTO, 2025 – JOÃO PESSOA – PB, CABEDELO - PB




Construtoras



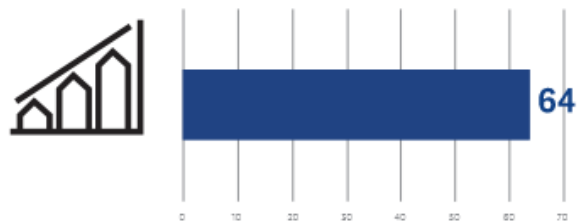
Empreendimentos



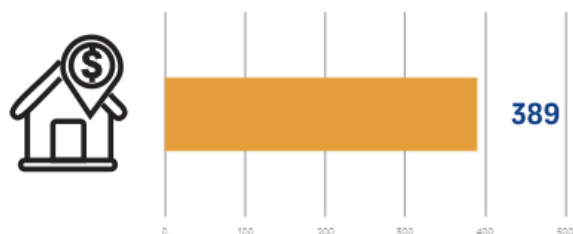
Unidades imobiliárias



Nº de lançamentos no período



Nº de vendas no período





Unidades Comercializadas
João Pessoa - PB -
jan à ago/2025

Janeiro 380 imóveis

Fevereiro 413 imóveis

Março 422 imóveis

Abril 479 imóveis

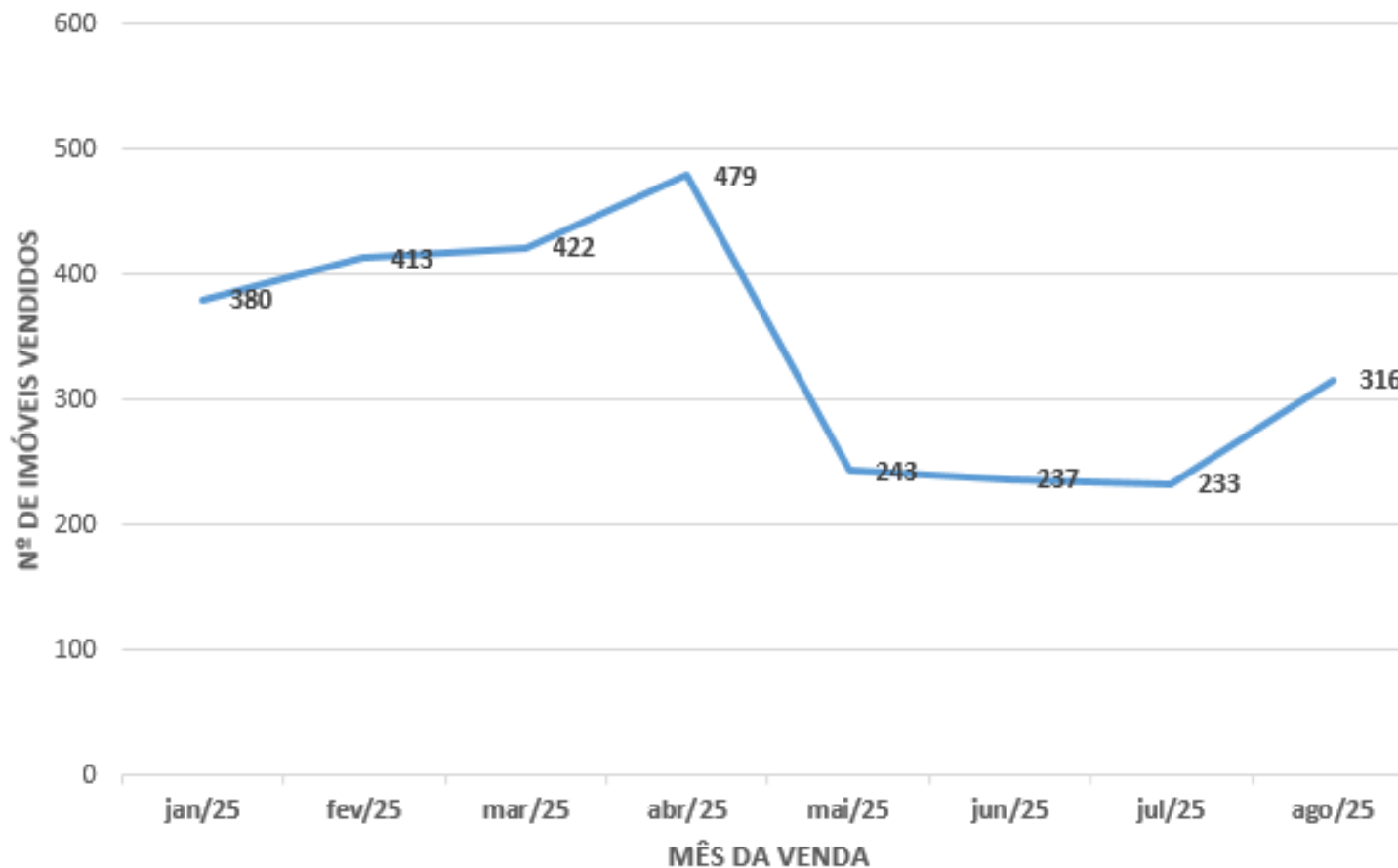
Mai 243 imóveis

Junho 237 imóveis

Julho 233 imóveis

Agosto 316 imóveis

Total 2723 imóveis



UNIDADES COMERCIALIZADAS, JOÃO PESSOA – PB,
JAN À AGO/2025

VG - Valor
Global de
Vendas



R\$ 1.813,91 (um bilhão,
oitocentos e treze milhões
e novecentos e dez mil reais)



UNIDADES COMERCIALIZADAS, CIDADES
AGREGADAS - JOÃO PESSOA – PB, CABEDELO -
PB, JAN À AGO/2025

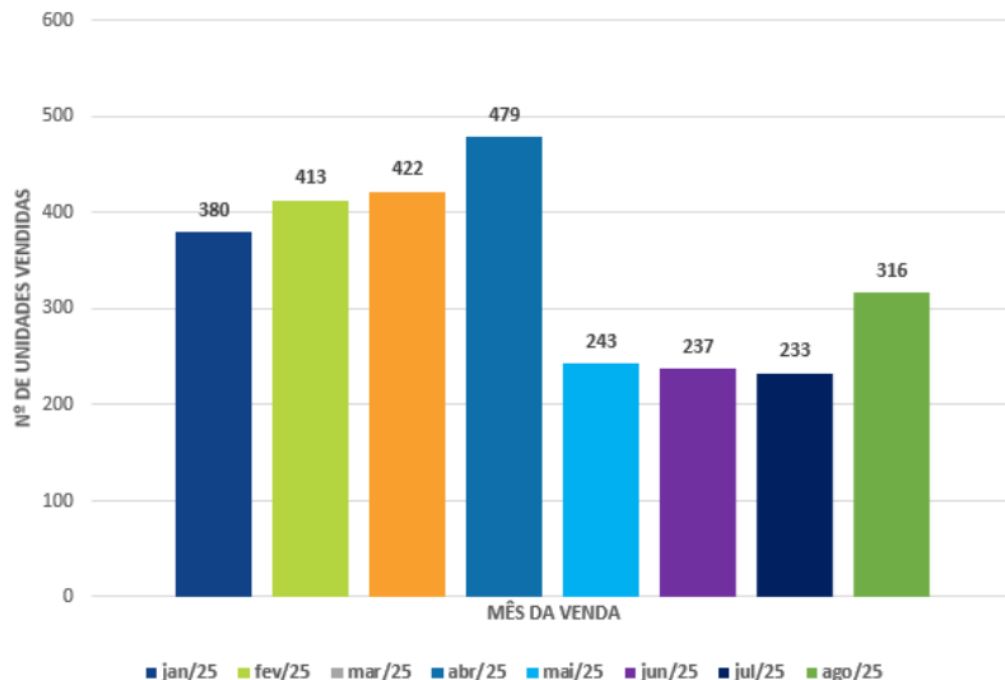


VG - Valor
Global de
Vendas

R\$ 2.335,32 (dois bilhões,
trezentos e trinta e cinco milhões
e trezentos e vinte mil reais)



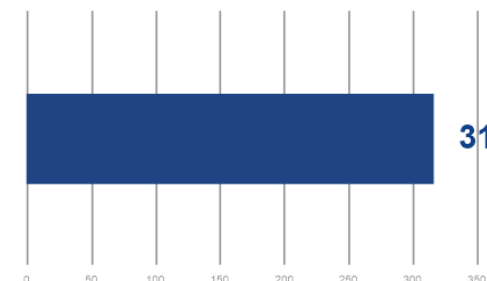
Unidades vendidas na cidade de João Pessoa - janeiro a agosto de 2025.



Nº de vendas, João Pessoa, ago/25



Nº de vendas



316

Tabela 1 – Unidades vendidas na cidade de João Pessoa - janeiro, a agosto de 2025.

João Pessoa	jan/25	fev/25	mar/25	abr/25	mai/25	jun/25	jul/25	ago/25
Unidades vendidas (mês)	380	413	422	479	243	237	233	316



Unidades vendidas por tipologia da unidade, João Pessoa, agosto de 2025.

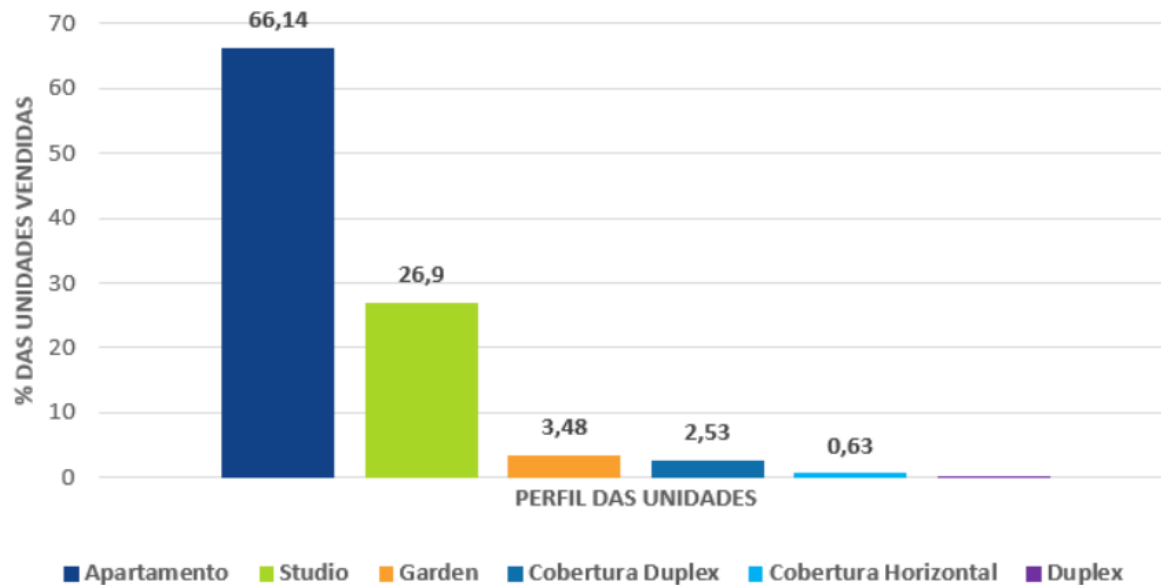


Tabela 2 – Unidades vendidas por tipologia da unidade, João Pessoa, agosto de 2025.

Perfil das Unidades	Vendas		
	Unid.	(%)	R\$
Apartamento	209	66,14	707.961,11
Studio	85	26,9	404.434,92
Garden	11	3,48	1.045.508,78
Cobertura Duplex	8	2,53	1.716.156,18
Cobertura Horizontal	2	0,63	1.780.000,00
Duplex	1	0,32	555.000,00

É importante destacar que, segundo a classificação adotada pelo Índice CRECI 360°, apartamento refere-se a uma unidade residencial vertical com um ou mais dormitórios privados. Já o studio corresponde a um tipo de apartamento sem divisória entre o dormitório e a sala.

A categorização utilizada neste relatório segue o mesmo padrão aplicado por outras unidades da federação, o que permite comparar o comportamento das vendas na Paraíba com o de outros estados brasileiros.



NOTA: Apartamento - Residencial vertical, com 1 ou mais dormitórios privados;

Casa em Condomínio - Residencial horizontal, dentro de um condomínio fechado;

Cobertura Duplex - Apartamento do último andar com 2 pisos, com área externa, se houver, no segundo andar; ou Apartamento do último andar com 2 pisos sem área externa;

Cobertura Horizontal - Apartamento do último andar com 1 piso com área externa;

Duplex - Apartamento de 2 pisos, não no último andar e sem área externa;

Triplex - Apartamento de 3 pisos, não no último andar e sem área externa;

Garden - Apartamento, não no último andar, que possui área externa maior do que os demais apartamentos;

Loft - Apartamento ou Studio com pé direito duplo ou maior;

Penthouse - Apartamento do último andar com 2 pisos, com área externa no primeiro andar;

Studio - Apartamento sem divisória entre o dormitório e a sala;

Terreno/Lote Residencial - Área sem construção designada para residencial.



Valor médio (em R\$ 1,00) das unidades vendidas por tipologia da unidade, João Pessoa, agosto de 2025

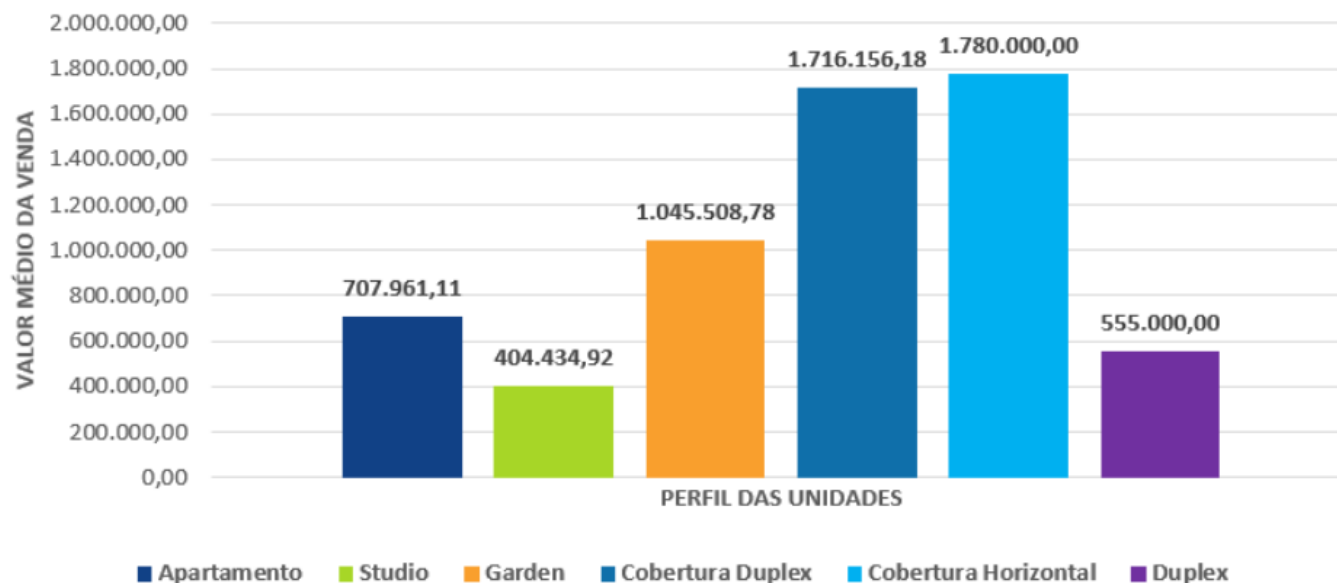


Tabela 3 – Valor médio (em R\$ 1,00) das unidades vendidas por tipologia da unidade, João Pessoa, agosto de 2025

Perfil das Unidades	Vendas
	R\$
Apartamento	707.961,11
Studio	404.434,92
Garden	1.045.508,78
Cobertura Duplex	1.716.156,18
Cobertura Horizontal	1.780.000,00
Duplex	555.000,00



Unidades vendidas por número de dormitórios em João Pessoa, agosto de 2025.

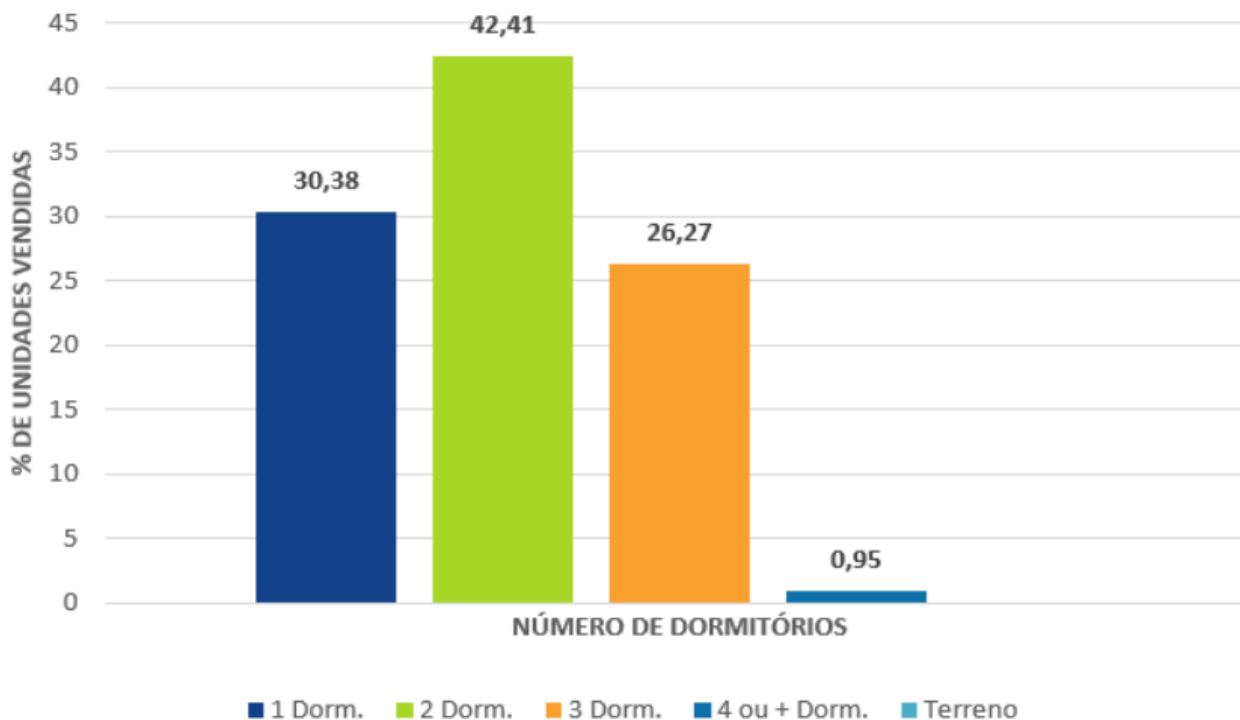


Tabela 4 – Unidades vendidas por número de dormitórios em João Pessoa, agosto de 2025.

Nº de dormitórios	Vendas
	(%)
1 Dorm.	30,38
2 Dorm.	42,41
3 Dorm.	26,27
4 ou + Dorm.	0,95
Terreno	*

É importante destacar que, no percentual de imóveis com 1 dormitório, estão incluídas as unidades do tipo studio, caracterizadas por não apresentarem divisória entre o dormitório e a sala.



Valor médio das unidades vendidas por número de dormitórios em João Pessoa, agosto de 2025 (Em R\$1,00).

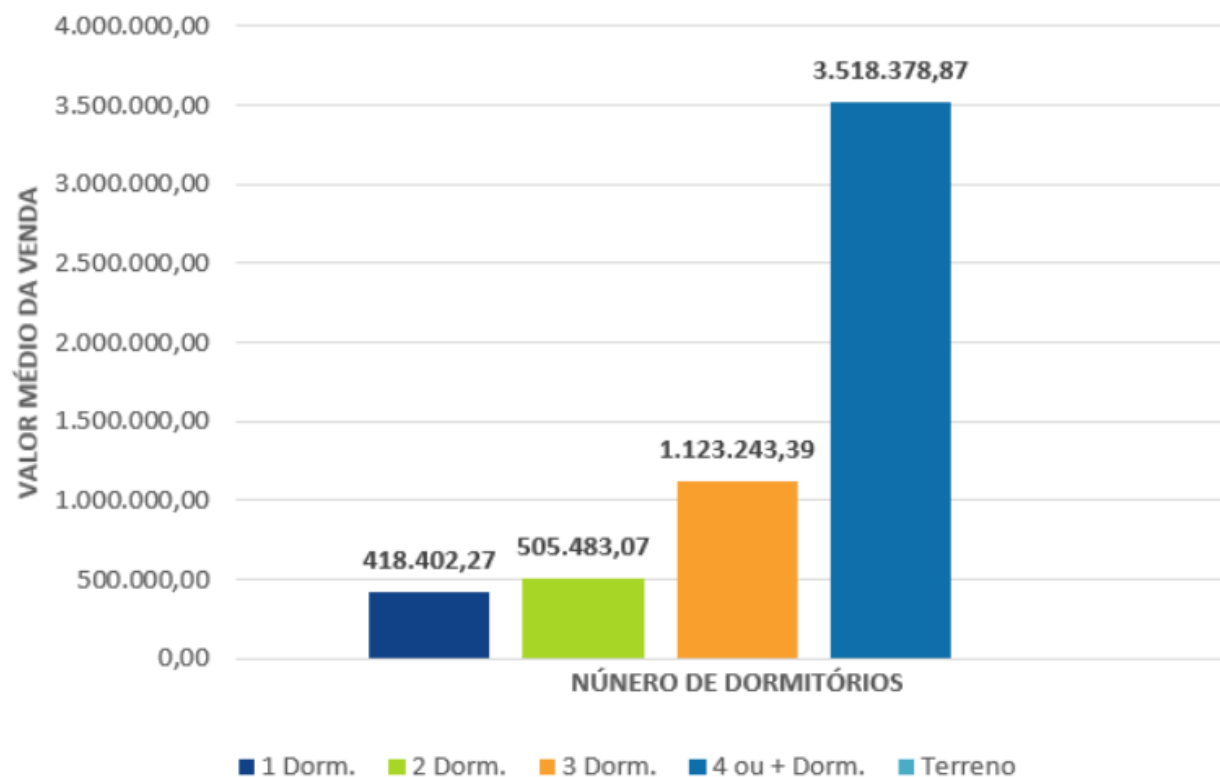


Tabela 5 – Valor médio das unidades vendidas por número de dormitórios em João Pessoa, agosto de 2025 (Em R\$1,00).

Nº de dormitórios	Vendas
	R\$
1 Dorm.	418.402,27
2 Dorm.	505.483,07
3 Dorm.	1.123.243,39
4 ou + Dorm.	3.518.378,87
Terreno	*

Unidades vendidas por fase de obra, João Pessoa, agosto de 2025

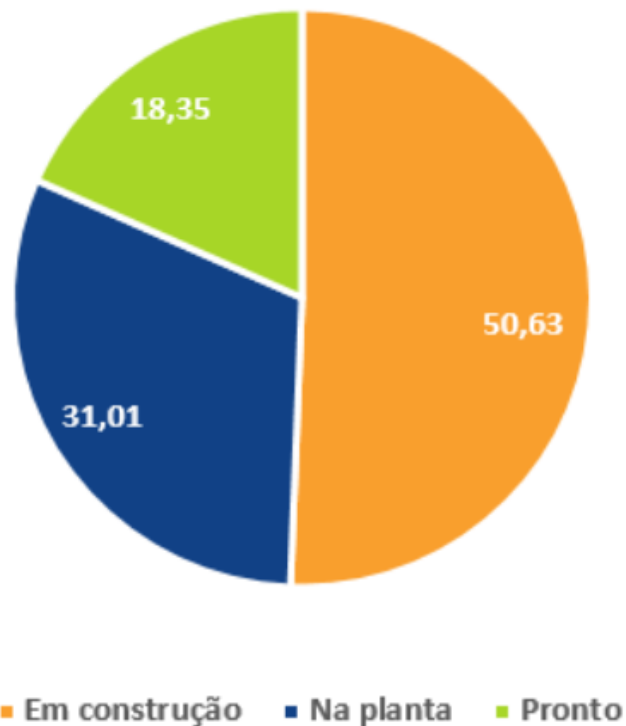


Tabela 6 – Unidades vendidas por fase de obra, João Pessoa, agosto de 2025

Fase de obra	Vendas	
	Unid.	(%)
Em construção	160	50,63
Na planta	98	31,01
Pronto	58	18,35

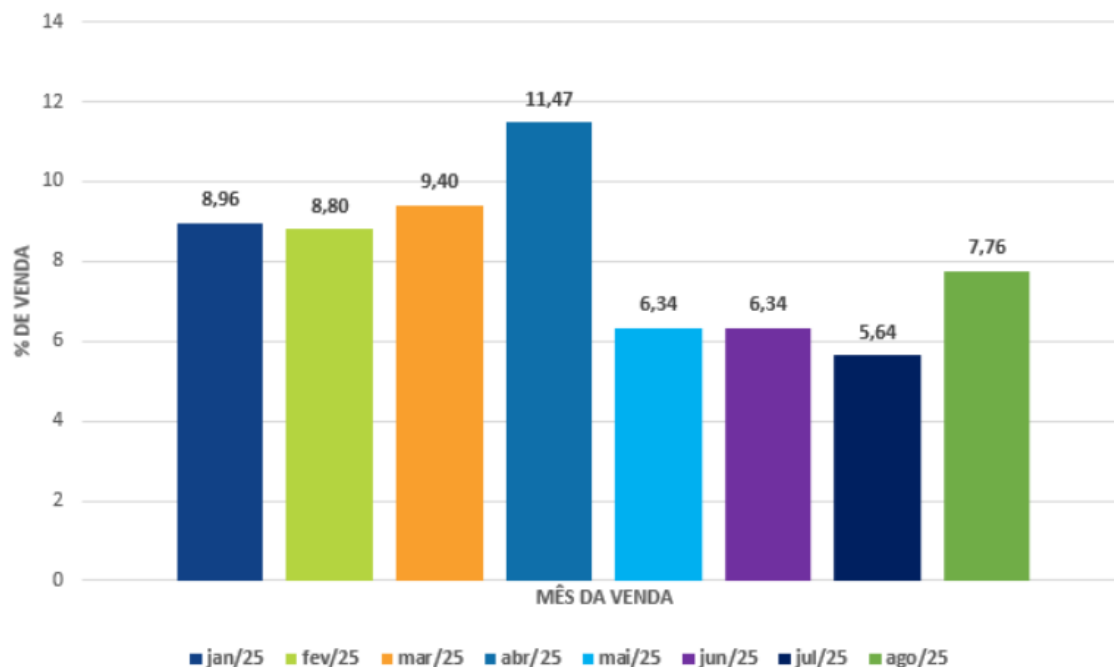
Tabela 7 – Unidades vendidas por bairro, João Pessoa, agosto de 2025.



Bairro	Vendas	
	Unid.	(%)
Cabo Branco	56	17,72
Jardim Oceania	47	14,87
Portal do Sol	44	13,92
Bessa	36	11,39
Altiplano Cabo Branco	25	7,91
Manaíra	22	6,96
Aeroclube	16	5,06
Tambaú	12	3,8
Gramame	11	3,48
Estados	9	2,85
Miramar	9	2,85
Tambauzinho	9	2,85
Tambiá	9	2,85
Jardim Cidade Universitária	7	2,22
Cidade dos Colibris	2	0,63
Bancários	1	0,32
Ponta do Seixas	1	0,32
Brisamar	*	*
Centro	*	*
Cristo Redentor	*	*
João Agripino	*	*
João Paulo II	*	*
Muçumagro	*	*



VSO - Vendas sobre Oferta João Pessoa - janeiro a agosto de 2025.



VSO - Vendas sobre Oferta João Pessoa - agosto de 2025.

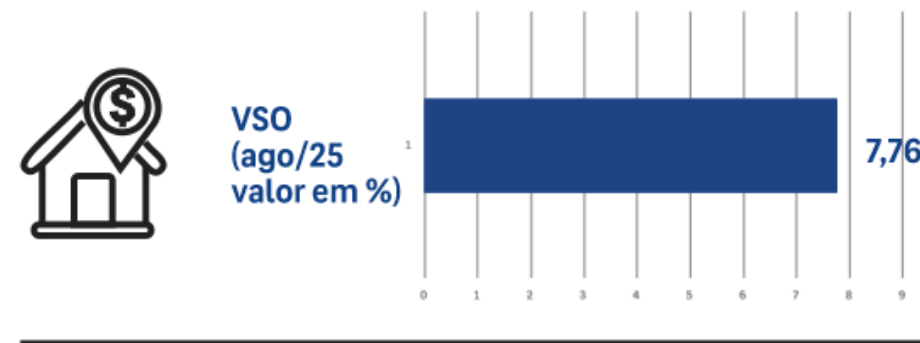
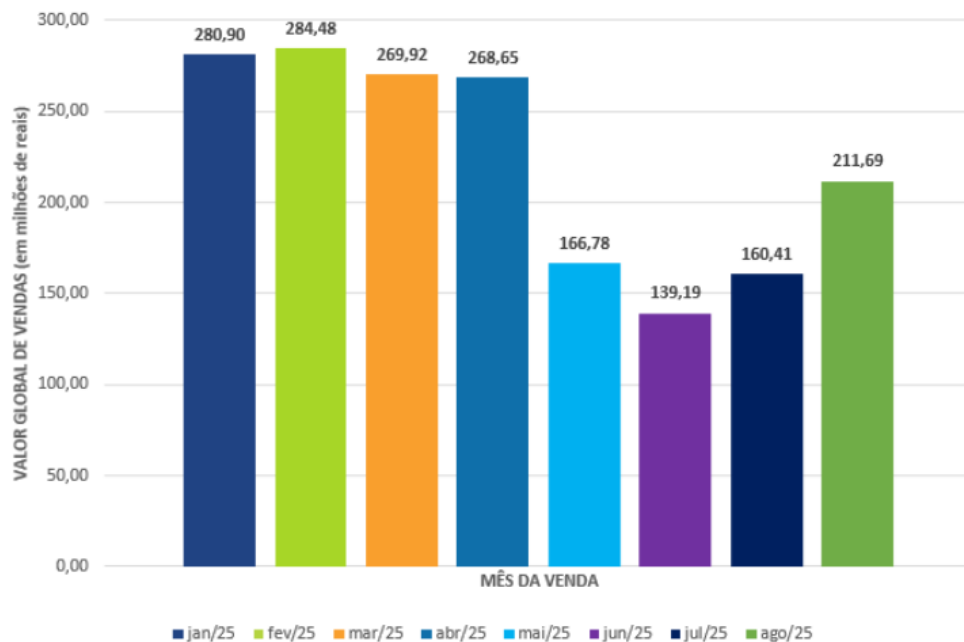


Tabela 8 - VSO - Vendas sobre Oferta João Pessoa - janeiro, a agosto de 2025.

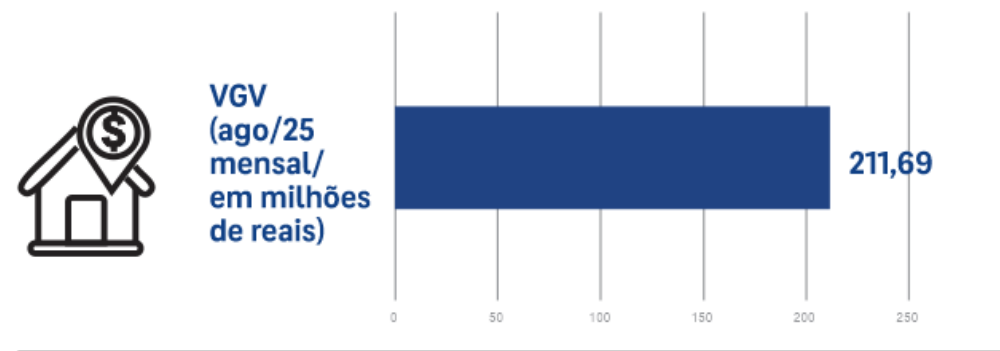
João Pessoa	jan/25	fev/25	mar/25	abr/25	mai/25	jun/25	jul/25	ago/25
VSO (mês)	8,96	8,80	9,40	11,47	6,34	6,34	5,64	7,76



VGV - Valor Global de Vendas na cidade de João Pessoa - janeiro a agosto de 2025.



VGV - Valor Global de Vendas na cidade de João Pessoa - agosto de 2025.



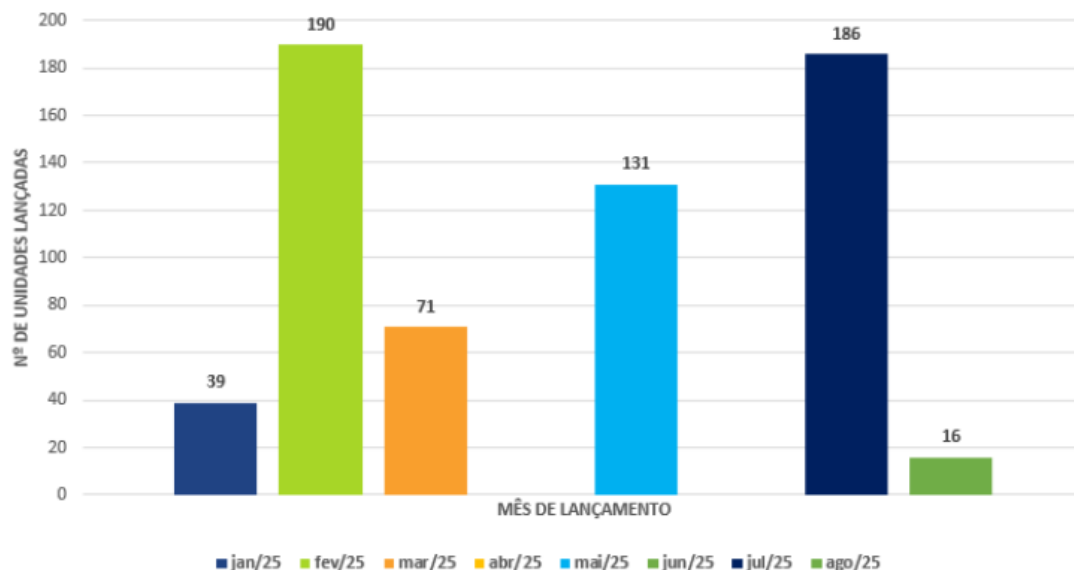
VG (ago/25) - duzentos e onze milhões, e sessenta e nove mil reais.

Tabela 9 - VGV - Valor Global de Vendas na cidade de João Pessoa - janeiro a agosto de 2025.

João Pessoa	jan/25	fev/25	mar/25	abr/25	mai/25	jun/25	jul/25	ago/25
VG (mensal/em milhões de reais)	280,90	284,48	269,92	268,65	166,78	139,19	160,41	211,69



Unidades lançadas na cidade de João Pessoa - janeiro a agosto de 2025.



Unidades lançadas na cidade de João Pessoa - agosto de 2025.

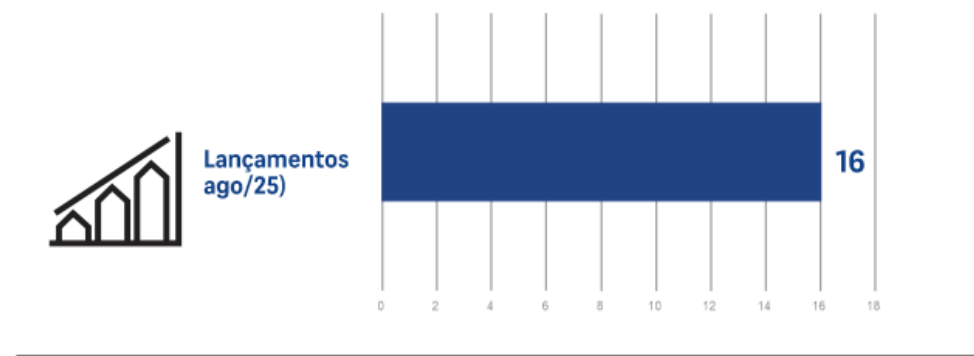
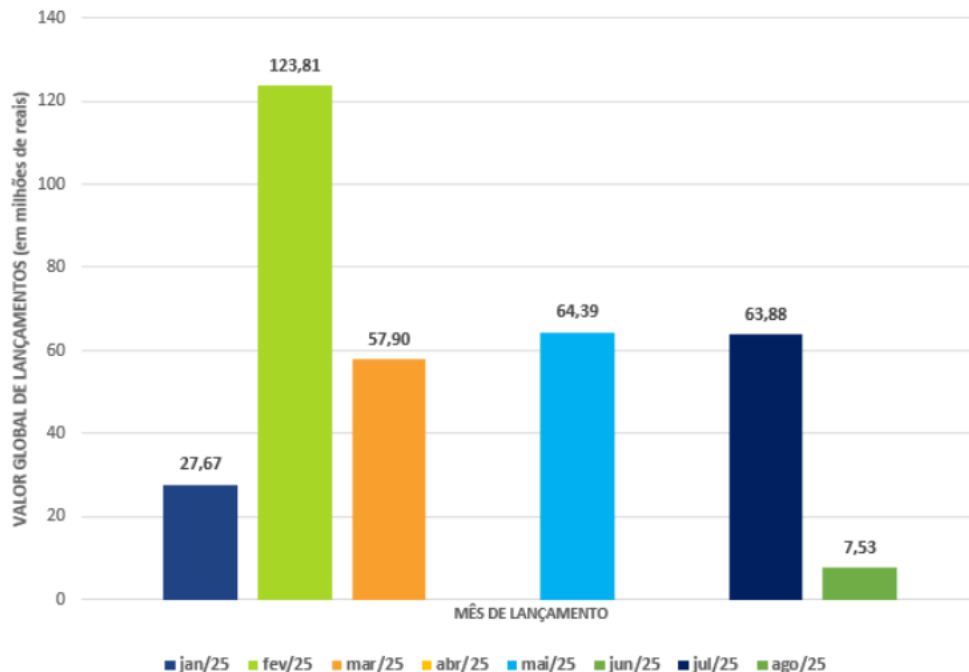


Tabela 10 - Unidades lançadas na cidade de João Pessoa - janeiro a agosto de 2025.

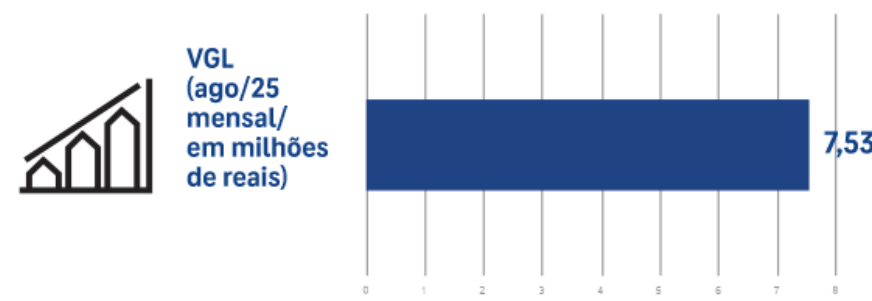
João Pessoa	jan/25	fev/25	mar/25	abr/25	mai/25	jun/25	jul/25	ago/25
Lançamentos (mês)	39	190	71	0	131	0	186	16



VGL - Valor Global de Lançamento na cidade de João Pessoa - janeiro a agosto de 2025.



VGL - Valor Global de Lançamento na cidade de João Pessoa - agosto de 2025.



VGL (ago/25) – sete milhões e quinhentos e trinta mil reais.

Tabela 11 - VGL - Valor Global de Lançamento na cidade de João Pessoa - janeiro a agosto de 2025.

João Pessoa	jan/25	fev/25	mar/25	abr/25	mai/25	jun/25	jul/25	ago/25
VGL (mensal/em milhões de reais)	27,67	123,81	57,90	0	64,39	0	63,88	7,53



Rômulo Soares de Lima
Presidente do CRECI - PB

Ângela Renata Santos da Silva
1ª Vice-Presidente

Roseli Cavalcanti da Cunha
2ª Vice-Presidente

Lamarck Leitão Batista
Diretor 1º Secretário

Edkarla Severiano Ferreira do Nascimento
Diretor 2ª Secretária

Fabiano Barros Cabral
Diretor 1º Tesoureiro

Carla Waldeck Queiroz Alexandre Bezerra Cavalcanti
Diretora 2º Tesoureira

IP4 pesquisas - <https://ip4.com.br/>
Empresa responsável pela Pesquisa

Carolina Pessoa Wanderley
Diretora de Pesquisa do IP4 pesquisas

Nádia Moraes da Costa
Diretora de Planejamento do IP4 pesquisas

Maluá Munt Ribas
Analista de dados do IP4 pesquisas

Francisco Elmiro de Sousa
Estatístico do IP4 pesquisas

Parceiros:
O Corretor.com - <https://www.o-corretor.com/>
Órulo - <https://www.orulo.com.br/>
SARU - <https://saru.imb.br/saru/>



Decisão com informação

www.ip4.com.br

[@ip4.pesquisas](https://www.instagram.com/ip4.pesquisas)

83 98843.6732

83 98859.7910